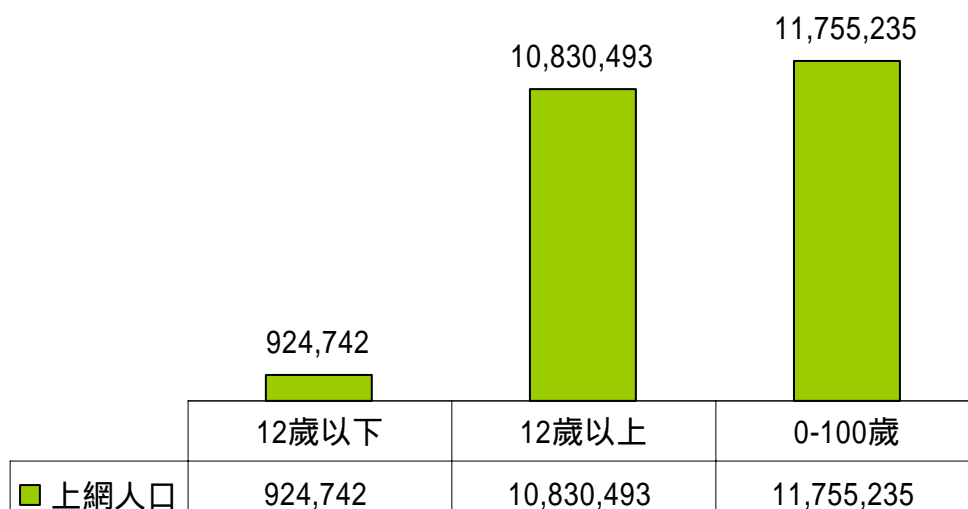


2.個人上網比例與人數推估

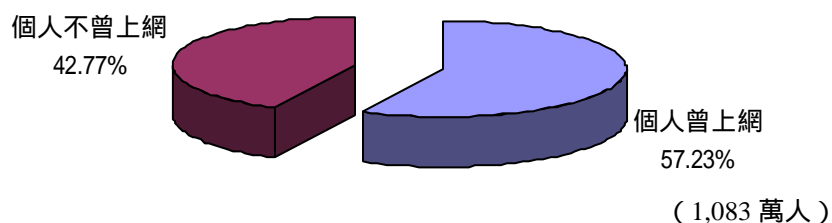
(1) 台灣地區 12 歲以下之民眾有 92 萬人曾使用過網路；12 歲以上之民眾有 1,083 萬人曾使用過網路；總計 0-100 歲之民眾有 1,175 萬人曾使用過網路。

台灣地區上網人口



(2) 台灣地區 12 歲以上之民眾有 57.23% (1,083 萬人) 曾使用過網路。

個人上網率

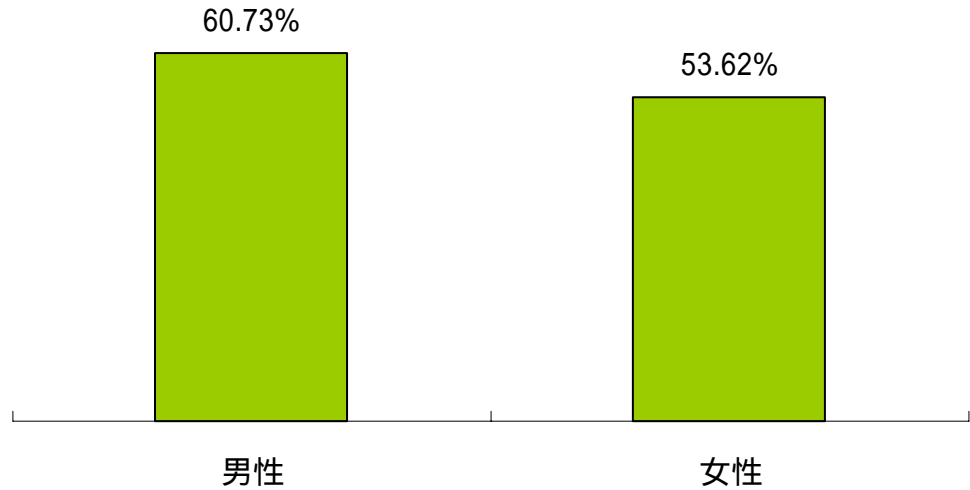


* 抽樣誤差：±1.31% (95% 信心水準)

2.個人上網比例與人數推估

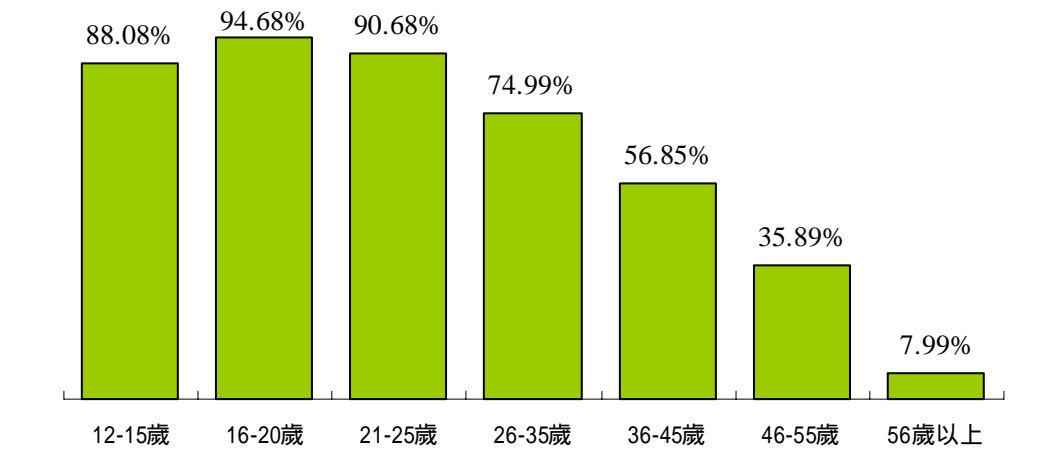
(3) 台灣地區 12 歲以上民眾上網的比例依性別來看，以男性略高於女性，男性約佔 60.73% (583 萬人)，女性約佔 53.62% (499 萬人)。

個人上網率 - 依受訪者性別分



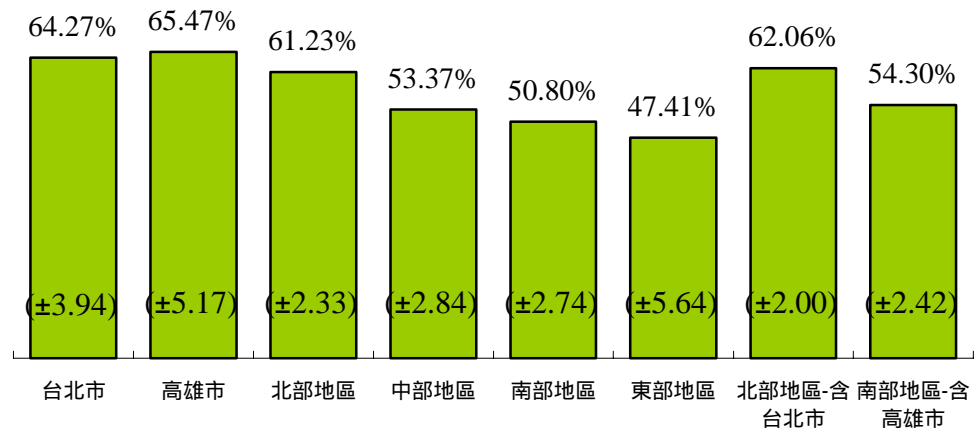
(4) 台灣地區 12 歲以上民眾其上網比例依年齡別來看，以「16-20 歲」、「21-25 歲」最高，各佔 94.68% (163 萬人)、90.68% (180 萬人)；其次為「12-15 歲」，約佔 88.08% (113 萬人)；其中，「46-55 歲」之上網比例較低，約為 35.89% (106 萬人)；而「56 歲以上」之上網比例最低，不及 1 成。

個人上網率 - 依受訪者年齡分



(5) 台灣地區 12 歲以上民眾其上網比例依地區別來看，台北市之上網比例為 64.27% (144 萬人)，高雄市之上網比例約佔 65.47% (84 萬人)；以北部地區之比例最高，佔 61.23% (365 萬人)；其次為中部地區、南部地區，分別佔 53.37% (252 萬人) 50.80% (208 萬人)；以東部地區之上網比例較少，佔 47.41% (27 萬人)。

個人上網率 - 依受訪者居住地區分



* 括弧內數字為抽樣誤差，單位：%