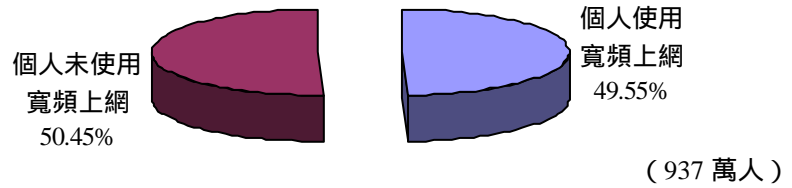


4.個人寬頻使用比例與人數推估

(1) 台灣地區 12 歲以上之民眾有 49.55% (937 萬人) 曾使用寬頻上網。

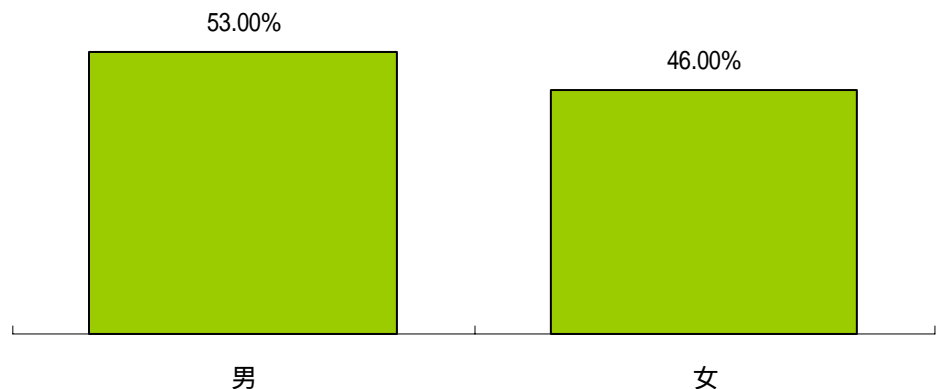
個人寬頻上網率



* 抽樣誤差：±1.66% (95% 信心水準)

(2) 台灣地區 12 歲以上民眾使用寬頻上網的比例依性別來看，以男性略高於女性，男性約佔 53.00% (509 萬人)，女性約佔 46.00% (428 萬人)。

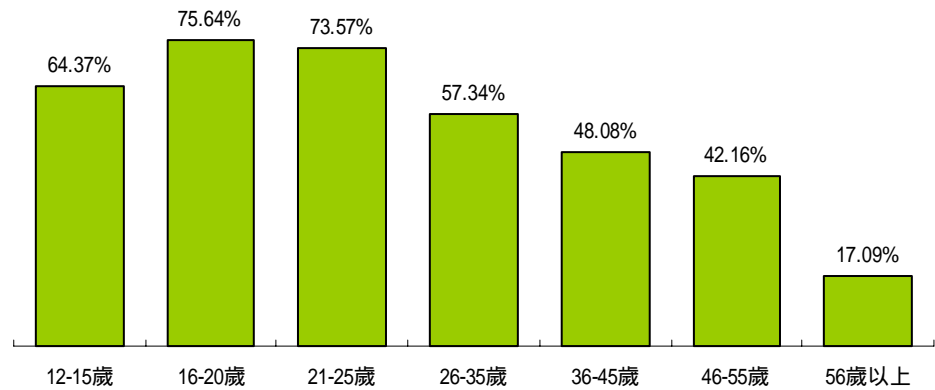
個人寬頻上網率 - 依受訪者性別分



4.個人寬頻使用比例與人數推估

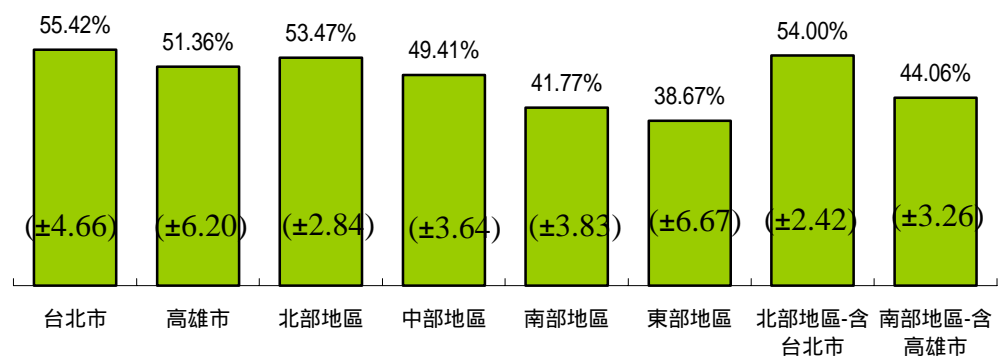
- (3) 台灣地區 12 歲以上民眾使用寬頻上網比例依年齡別來看，以「16-20 歲」
「21-25 歲」最高，各佔 75.64% (130 萬人) 73.57% (146 萬人)；其次為「12-15 歲」，約佔 64.37% (83 萬人)；而「56 歲以上」之上網比例最低，不及 2 成。

個人寬頻上網率 - 依受訪者年齡分



- (4) 台灣地區 12 歲以上民眾寬頻使用比例依地區別來看，台北市之比例最高，佔 55.42% (124 萬人)；高雄市之比例約佔 51.36% (65 萬人)；以北部地區之寬頻使用比例最高，約佔 53.47% (319 萬人)；其次為中部地區，佔 49.41% (234 萬人)；再其次為南部地區，佔 41.77% (171 萬人)；而東部地區之寬頻使用比例較低，約為 38.67% (22 萬人)。

個人寬頻上網率 - 依受訪者居住地區分



* 括弧內數字為抽樣誤差，單位：%