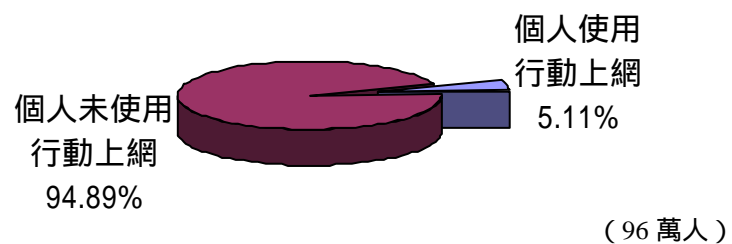


12.行動上網比例與人數推估

(1) 台灣地區 12 歲以上之民眾有 5.11% (96 萬人) 曾使用行動上網。

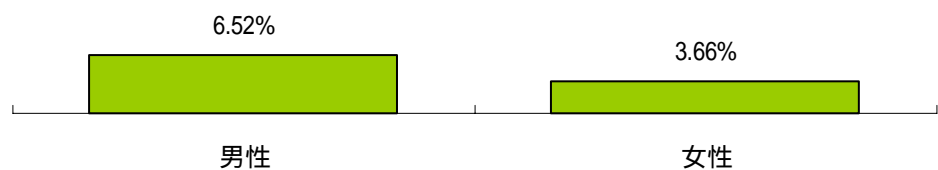
個人行動上網率



* 抽樣誤差：±1.31% (95% 信心水準)

(2) 台灣地區 12 歲以上民眾行動上網的比例依性別來看，以男性略高於女性，男性約佔 6.52% (32 萬人)，女性約佔 3.66% (34 萬人)。

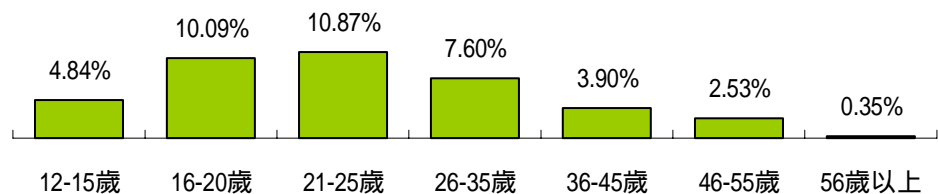
個人行動上網率 - 依受訪者性別分



12. 行動上網比例與人數推估

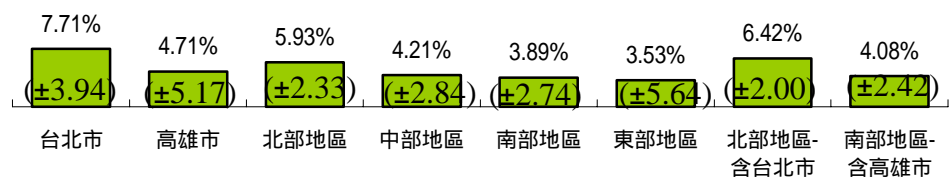
(3) 台灣地區 12 歲以上民眾其行動上網比例依年齡別來看，以「16-20 歲」、「21-25 歲」最高，各佔 10.09% (17 萬人)、10.87% (21 萬人)；其次為「26-35 歲」，約佔 7.60% (27 萬人)；而「56 歲以上」之上網比例最低，不及 1 成。

個人行動上網率 - 依受訪者年齡分



(4) 台灣地區 12 歲以上民眾其行動上網比例依地區別來看，台北市之使用比例最高，佔 7.71% (17 萬人)；而高雄市之使用比例約佔 4.71% (6 萬人)；北部地區之行動上網比例佔 5.93% (35 萬人)；其次為中部地區，佔 4.21% (19 萬人)；再其次為南部地區，約佔 3.89% (15 萬人)；而以東部地區之比例最低，約佔 3.53% (2 萬人)。

個人行動上網率 - 依受訪者居住地區分



* 括弧內數字為抽樣誤差，單位：%